



# Bitevil

Investor Deck


Lipiec 2019



## Wprowadzenie

Celem stworzenia tego dokumentu jest wdrożenie ustandaryzowanej, przejrzystej formy komunikacji z aktualnymi oraz potencjalnymi inwestorami. Dzięki temu wszyscy będą mogli pozostać na bieżąco z ważnymi decyzjami i danymi dotyczącymi rodziny marek Bitevil S.A.

CEO | Sebastian Goliński



Odowiedź [Bitevil.com](https://bitevil.com)

Aby uzyskać więcej informacji, zapoznaj się z naszym portfolio prezentującym zarówno projekty wewnętrzne, jak i wybrane projekty klientów.

# Przychody

Suma wystawionych faktur brutto.

Prezentowane liczby wskazują przychód Bitevil S.A. za miesiące czerwiec i lipiec. Nasza obecna, krótkoterminowa strategia polega na jak najczęstszym wdrażaniu modelu „retainer”, który pozwala na częstsze i bardziej regularne fakturowanie określonych bloków godzinowych.

Taki model ma przyczynić się do zapewnienia bardziej stabilnego wzrostu. Jest to możliwe dzięki pracy nad znacząco większymi projektami o obszerniejszym wymiarze godzin niż dotychczas.

\*wypłata należności za przepracowane roboczogodziny przesunęła się na miesiące sierpień oraz wrzesień, z powodu kontynuacji realizacji projektów o większych zakresach godzinowych dla klientów.

Czerwiec

Krajowy  
**16691**

PLN

**198 836**

Zagraniczny  
**182 145**

Lipiec

Krajowy  
**984**

PLN

**48 657\***

Zagraniczny  
**47 673\***

# Skumulowane Przychody

Styczeń - Lipiec

Krajowy brutto

**155 741**

PLN

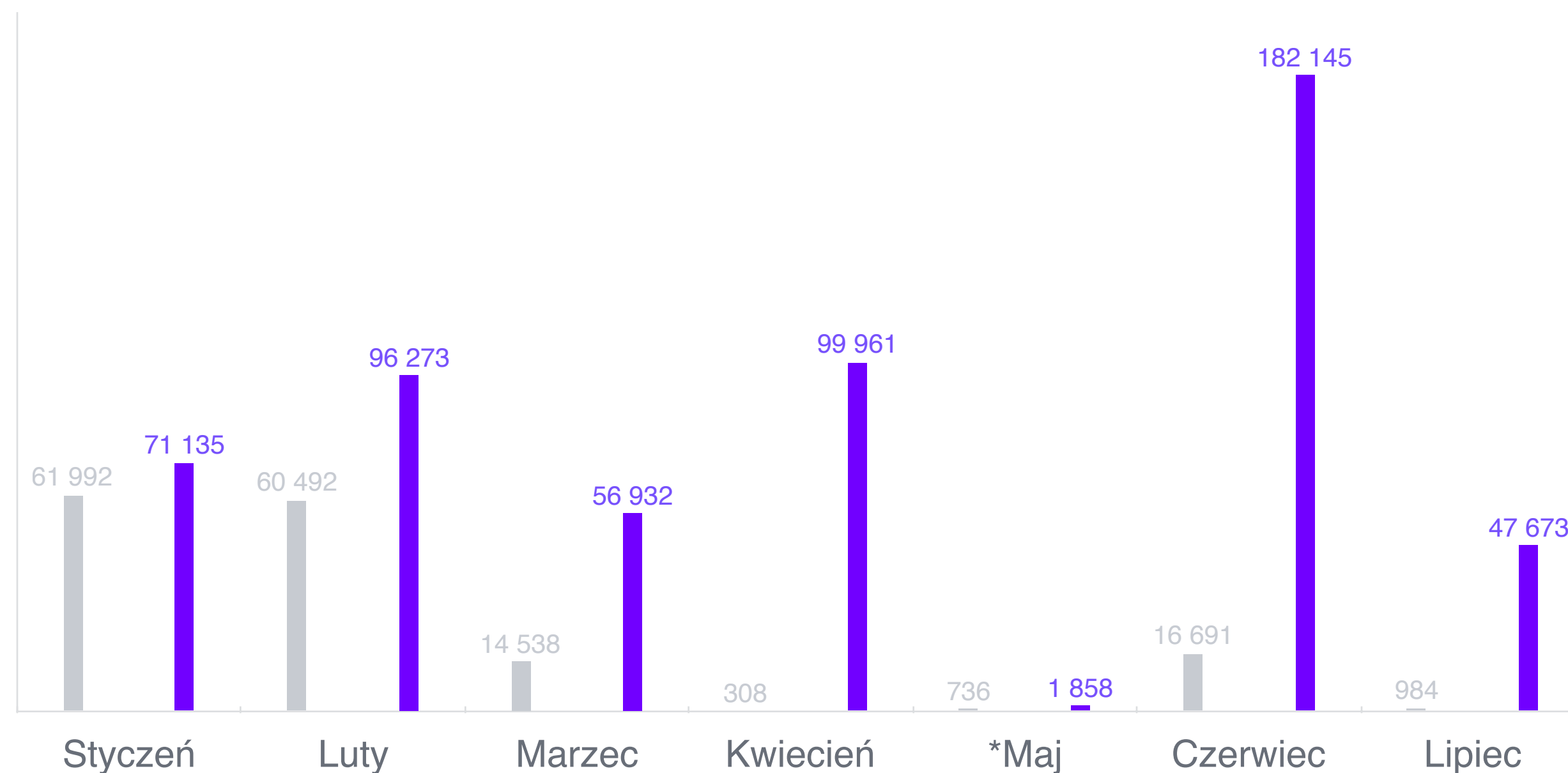
**711 718**

Zagraniczny brutto

**555 977**

■ Krajowy

■ Zagraniczny



\*wypłata należności za przepracowane roboczogodziny w maju oraz lipcu przesunęła się na miesiące kolejne, z powodu dalszej realizacji projektów o większych zakresach godzinowych dla klientów.

# Lipiec - Godziny Programistyczne

Stajemy się coraz lepsi w konwertowaniu godzinowej pojemności zespołu na godziny produkcyjne do fakturowania. W lipcu około 76% zalogowanych godzin przyczyni się do wygenerowania przychodu.

\*liczba godzin uległa zmniejszeniu z powodu okresu wakacyjnego i wyjazdów urlopowych, zarówno programistów jak i klientów.

**860h\***

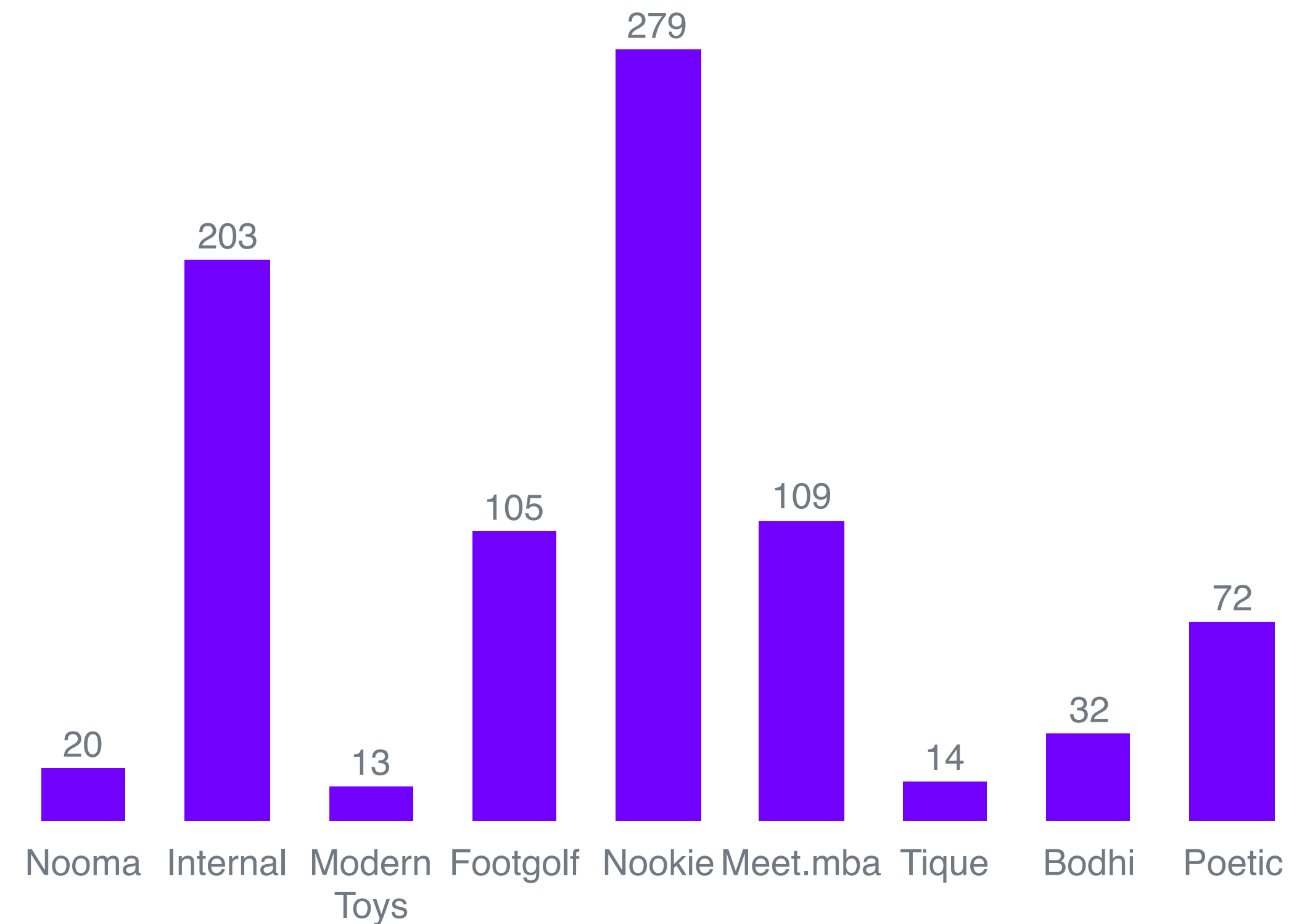
Pojemność  
Zespołu

**847h\***

Zarejestrowane  
Godziny

**644h\***

Godziny do  
Fakturowania



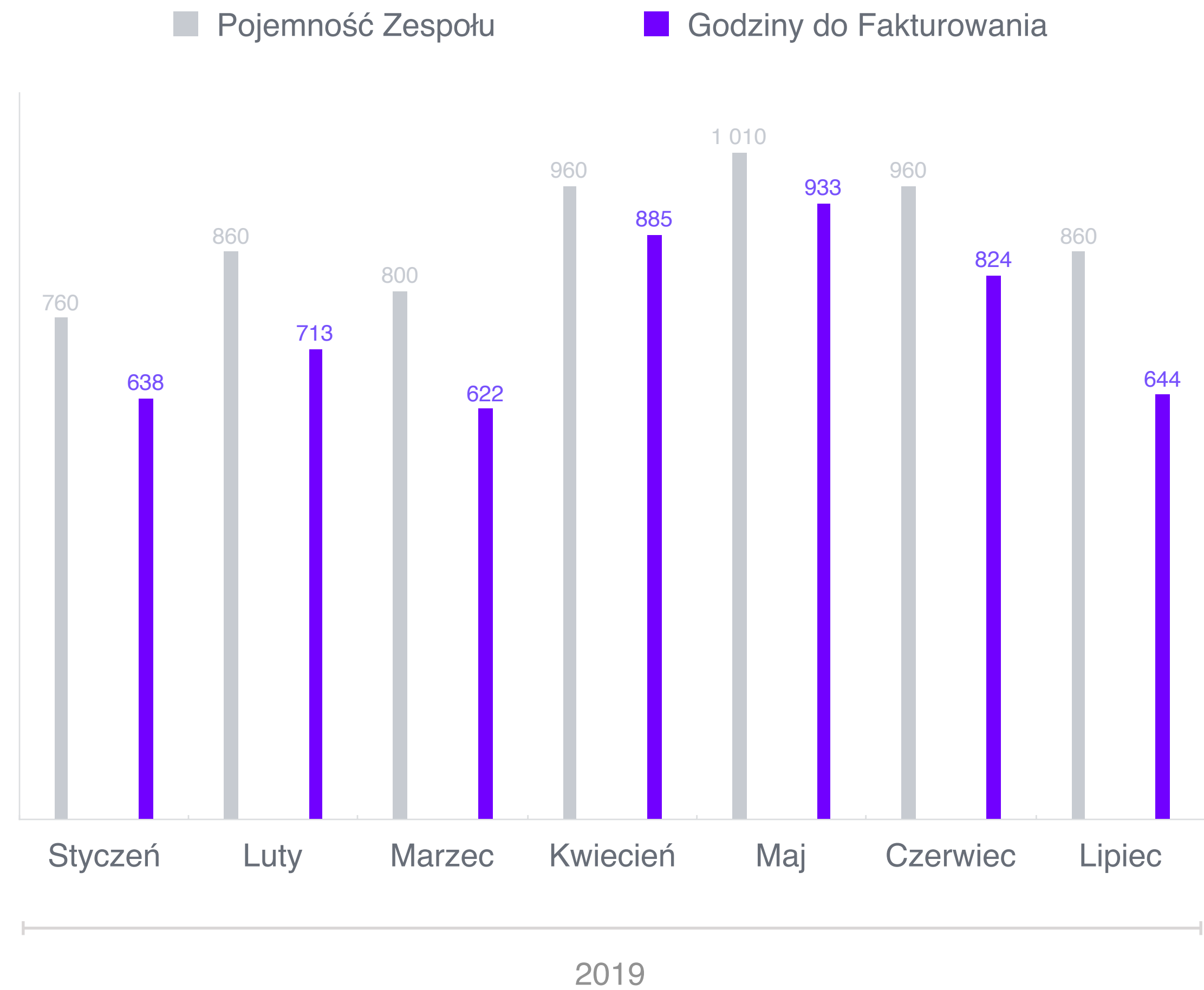
# Godziny Programistyczne

**-10%**

Różnica w pojemności godzinowej zespołu w lipcu w porównaniu do czerwca 2019.

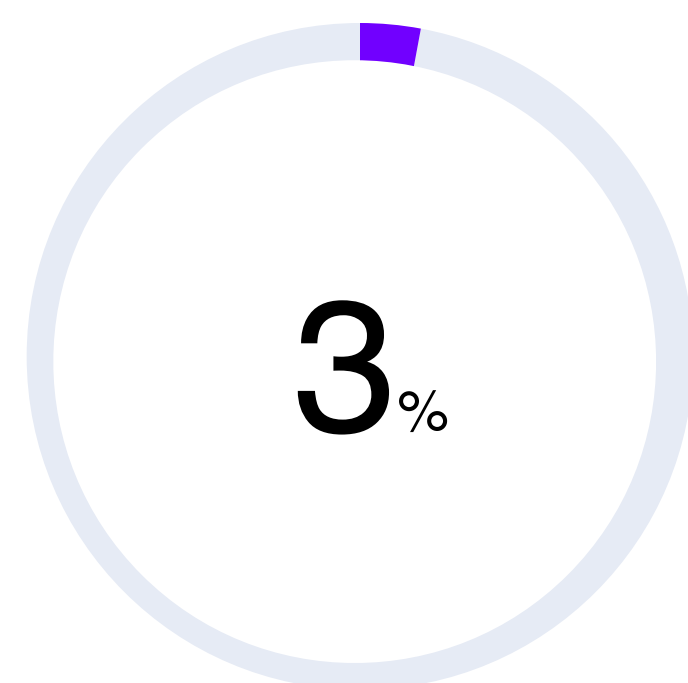
**-22%**

Różnica w ilości godzin do fakturowania w lipcu w porównaniu do czerwca 2019

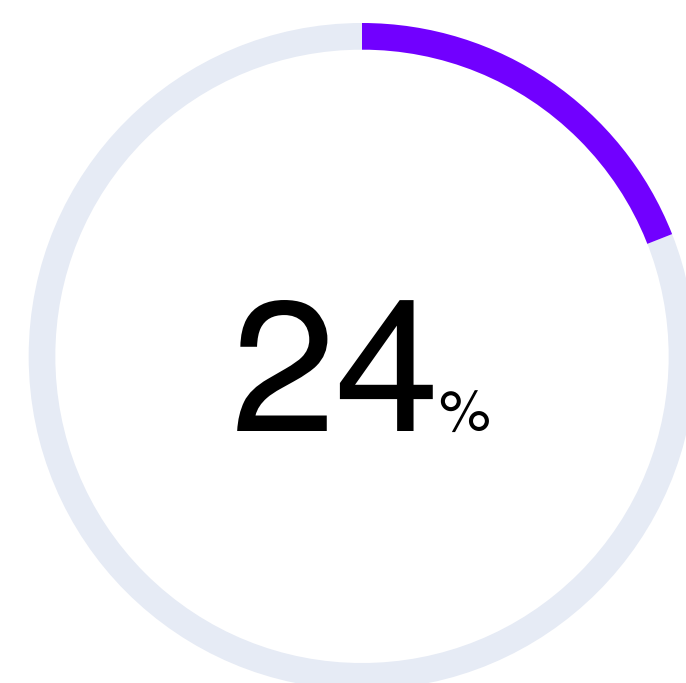


# Wszystkie Godziny do Fakturowania

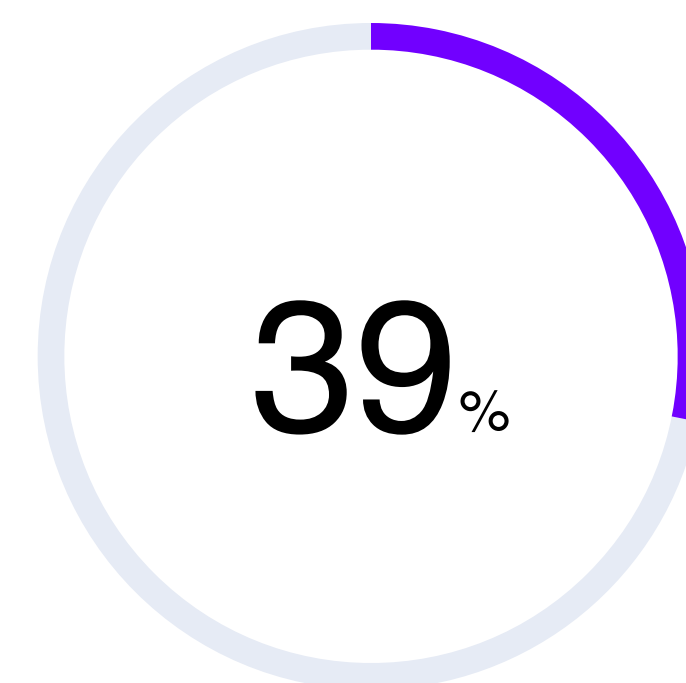
664 godziny



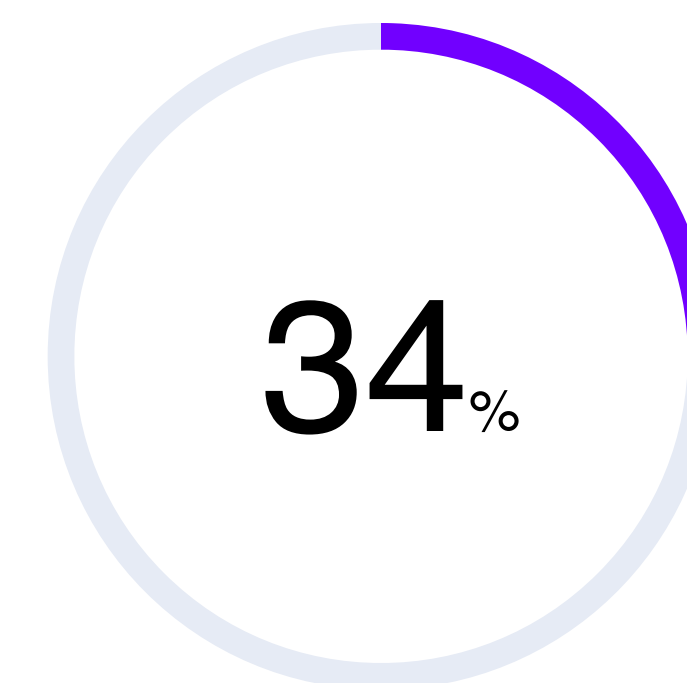
Design  
20h



Mobile Development  
156h



Front-End Development  
260h



Back-End Development  
228h



Investor Deck

Lipiec 2019